



Procédure pour accéder à la plateforme Udiddit

En tant qu'élève, tu as accès à la plateforme d'apprentissage Udiddit.

Il s'agit d'une plateforme qui te permet (en fonction des collections) d'accéder :

- à du matériel de cours (exercices, audio, vidéos...),
- à des exercices en ligne pour t'entraîner,

Pour pouvoir y accéder, tu dois passer 2 étapes importantes :

Étape 1 : Connecte-toi sur Udiddit

1. Rends-toi sur www.udiddit.be via Google Chrome ou Firefox.

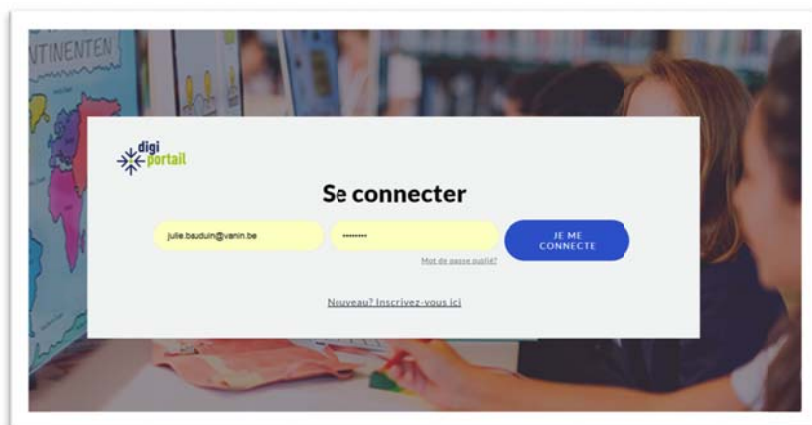
La plateforme ne fonctionne pas correctement avec les autres navigateurs (Internet Explorer, Safari...).

2. Clique ensuite sur le bouton "S'IDENTIFIER".



Tu es automatiquement redirigé sur *digiportail*.

3. Connecte-toi avec l'adresse e-mail et le mot de passe que tu utilises généralement pour accéder à digiportail.



- Si tu as perdu ton mot de passe, demandes-en un nouveau. Un lien te sera envoyé à l'adresse e-mail que tu as renseignée. Il te permettra de choisir un nouveau mot de passe.

- Si tu n'as pas encore de compte digiportail, tu peux aussi en créer un. Tu as besoin d'encoder une adresse e-mail (à laquelle te sera envoyé un lien pour confirmer ton inscription) et de choisir un mot de passe.

Tu seras ensuite automatiquement redirigé sur Udidit. Si ce n'est pas le cas, ouvre le site www.udiddit.be.

Étape 2 : Active ton accès à la collection sur Udidit

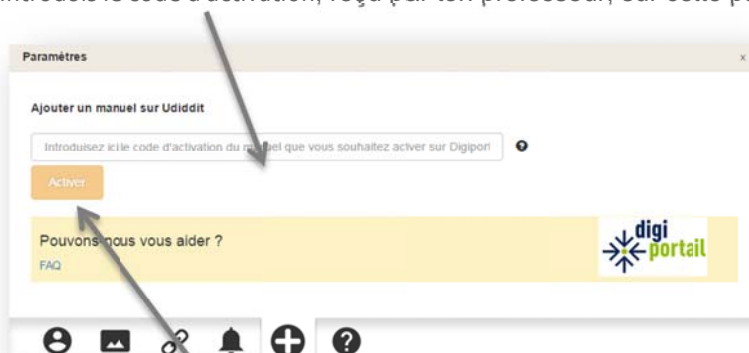
Ton professeur a fait la demande pour te donner accès à une collection sur Udidit et a reçu un code.

1. Sur la page d'accueil de Udidit, clique sur le symbole  à gauche en bas de ton écran.



Ce lien te mènera vers une page « pop-up ».

2. Introduis le code d'activation, reçu par ton professeur, sur cette page.




Code élève à insérer :

3. Clique ensuite sur 'Activer'.

4. Retourne sur la page Udidit : la couverture de la collection apparaît sur ton écran.

Il se peut qu'une fenêtre s'ouvre dans ton navigateur et te demande de rafraîchir la page pour que la couverture apparaisse.

Tu peux à présent découvrir les nombreux modules qu'offre Udidit pour la collection. Pour accéder aux modules « devoir et évaluation », une mini procédure (de liaison) te sera communiquée par la suite.



Lorsqu'un professeur te donnera un nouveau code d'activation pour une autre collection, tu devras refaire l'étape 2 (activer ton accès à la collection).